



Elsass-Lothringen



Lutzelbourg


Elsass-Lothringen Abfahrtschafen: Lutzelbourg

RHEIN-MARNE-KANAL, SAAR-KOHLE-KANAL, MOSEL, VOGESEN-KANAL

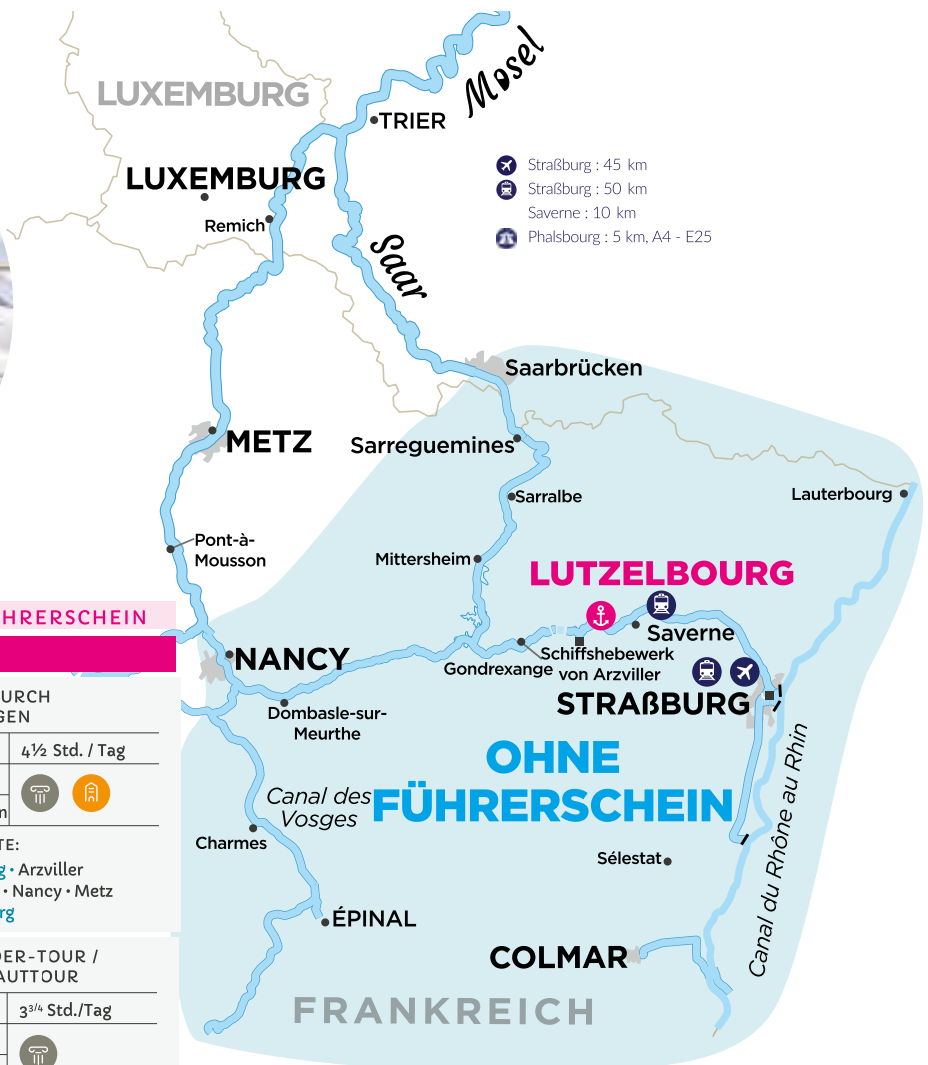
Der **Abfahrtschafen Lutzelbourg** heißt Sie mit seiner **Burg** und seinen berühmten Kristallschleifern willkommen. Auf allen Strecken begleiten Sie Erkerhäuser, blühende Balkone, schöne Kirchen mit Zwiebeltürmen und schmiedeeiserne Tore. Kulinarisch gibt es auf dieser Tour leckere Spezialitäten zu kosten, wie Sauerkraut, Quiche Lorraine, Flammkuchen ebenso wie vorzügliche Obstkuchen.

In Richtung Westen passieren Sie das **Schiffshebewerk von Saint-Louis Arzwiller**, ein eindrucksvolles Bauwerk, das wie eine überdimensionale aufsteigende Wanne wirkt und insgesamt 17 Schleusen ersetzt. **Über den Saarkanal**, der durch eine bewaldete Umgebung führt, erreichen Sie in westlicher Richtung **Sarreguemines**. Außerdem gelangen Sie ebenfalls Richtung Westen nach **Nancy**, der Hauptstadt des Jugendstils mit ihren berühmten Glasbläsereien und dem Place Stanislas, der zum Welterbe der UNESCO gehört.

Vorbei an der von Vauban befestigten Stadt **Toul** gibt Lothringen den Blick auf die Moselschleifen frei: herrliche Landschaften und prachtvolles Kulturerbe. Bei der Reise von unserem Abfahrtschafen aus in Richtung Osten können Sie **Saverne** und das Ende des 18. Jahrhunderts erbaute ehemalige Bischofsschloss Rohan besuchen, bevor Sie sich mitten im Zentrum von **Straßburg** vor dem Europaparlament wiederfinden. Die wunderschön erhaltenen Viertel von „Kleinfrankreich“ erwarten Sie!



Straßburg



- Straßburg : 45 km
- Straßburg : 50 km
- Saverne : 10 km
- Phalsbourg : 5 km, A4 - E25

OHNE FÜHRERSCHEIN

MIT FÜHRERSCHEIN

ELSASS-LOTHRINGEN

Hin- und Rückfahrten

PRÄCHTIGE, ELSÄSSISCHE STÄDTE	
1 Woche	4 ^{3/4} Std./Tag
115 km	
60 Schleusen	
REISEROUTE: Lutzelbourg • Saverne • Straßburg • Lutzelbourg	

Hin- und Rückfahrten

TECHNISCHE MEISTERWERKE UND JUGENDSTIL	
1 Woche	5 ^{1/2} Std. / Tag
188 km	
52 Schleusen	
REISEROUTE: Lutzelbourg • Arzviller • Dombasle • Nancy • Lutzelbourg	

Hin- und Rückfahrten

GRÜNE WÄLDER UND FLAMMENGOTIK	
10/11 Tage	4 ^{1/4} Std. / Tag
234 km	
72 Schleusen	
REISEROUTE: Lutzelbourg • Arzviller • Sarreguemines • Saarbrücken • Lutzelbourg	

Hin- und Rückfahrten

ELSÄSSISCHE AUSZEIT	
Wochenende	5 ^{1/4} Std. / Tag
28 km	
26 Schleusen	
REISEROUTE: Lutzelbourg • Saverne • Arzviller • Lutzelbourg	

Hin- und Rückfahrten

HARTES EISEN UND GASTRONOMISCHE GENÜSSE	
2 Wochen	3 ^{1/2} Std. / Tag
234 km	
72 Schleusen	
REISEROUTE: Lutzelbourg • Arzviller • Sarreguemines • Saarbrücken • Lutzelbourg	

Hin- und Rückfahrten

EINMAL DURCH LOTHRINGEN	
2 Wochen	4 ^{1/2} Std. / Tag
303 km	
64 Schleusen	
REISEROUTE: Lutzelbourg • Arzviller • Dombasle • Nancy • Metz • Lutzelbourg	


Hin- und Rückfahrten

DREILÄNDER-TOUR / SAUERKRAUTTOUR	
3 Wochen	3 ^{3/4} Std./Tag
454 km	
78 Schleusen	
4 Tunnel	
2 Schiffshebewerke	
REISEROUTE: Lutzelbourg • Arzviller • Sarreguemines • Saarbrücken • Luxemburg • Metz • Nancy • Lutzelbourg	

Hin- und Rückfahrten

Diese Fahrt kann auch in 2 Wochen durchgeführt werden. Für den Abschnitt in Deutschland ist ein Sportbootschein notwendig, ausgenommen für Einwohner von Staaten, in denen es keinen Sportbootschein gibt, wie z.B. Großbritannien. Jährliche Moselsperrung vom 03. - 12.06.2024

Schleusen täglich geöffnet außer am 01. Mai und 01. November



Schiffshebewerk



Die Agentur für Ihren Hausboot-Urlaub

Ansprechpartner: **Boris Funda**

Standort: An der Überfahrt 2a
06406 Bernburg

Telefon: 0176/24 79 99 52
E-Mail: info@fundaboat.de
Home: www.fundaboat.de

